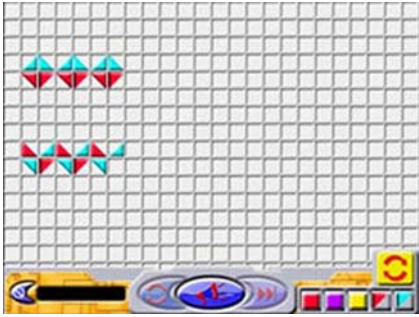


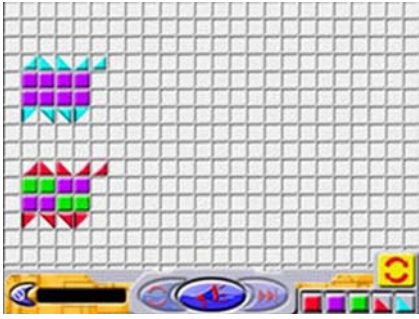


Maila	Mota	Izenburua	Helburuak	Edukiak	Deskribapena
3	Azt	 <p style="text-align: center;">Mendelak</p>	<ul style="list-style-type: none"> - Forma eta irudi geometrikoak, neurriak eta koloreak bereiztea. - Lauki-sarean kokatzen ikastea, erreferentzia-puntu zuzenak harturik. - Irudi geometrikoak buruz erlazionatzea, errotazioaren aurretik eta ostean. - Irudi geometrikoak kopiatzea lauki-sarean. - Ordenagailuarensagua erabiltzen hastea. 	<ul style="list-style-type: none"> - Adierazpena espazioan: irudi geometrikoz osatutako mendelak. - Irudi geometrikoen errotazioa. - Espazio-orientazioa: kopiak lauki-sarean. - Sagua erabiltzeko urratsak: klik egitea eta arrastatzea. - Eraikin geometriko txukunak aurkezteko gogoia. - Artelanetan saiatzearen garrantzia. 	<p>Pantailako mendelak osatu, fitxa triangeluar egokiak arrastatuz. Fitxaren bat ondo kokatu ez bada, biratu ahal izango da.</p>
3	Se	 <p style="text-align: center;">Mendelak</p>			<p>Pantailako mendelak osatu, fitxa karratu eta triangeluar egokiak arrastatuz. Fitxaren bat ondo kokatu ez bada, biratu ahal izango da.</p>

Mendelak (aurreratua)

Maila	Mota	Izenburua	Helburuak	Edukiak	Deskribapena
3	Sako	 <p data-bbox="510 657 631 683" style="text-align: center;">Mendelak</p>			<p>Pantailako mendelak osatu, fitxa karratu egokiak arrastatuz.</p>
3	Err	 <p data-bbox="510 1078 631 1104" style="text-align: center;">Mendelak</p>			<p>Pantailako mendelak osatu, fitxa karratu eta triangeluar egokiak arrastatuz. Fitxaren bat ondo kokatu ez bada, biratu ahal izango da.</p>