













Maila	Mota	Izenburua	Helburuak	Edukiak	Deskribapena
3	Azt 1	 <p data-bbox="450 667 667 699">Zenbakien jolasa</p>	<ul style="list-style-type: none"> <li>- Zenbakien kantitate-nozioa barneratzea(0-9).</li> <li>- Zenbakien segidak (0-9) identifikatzea eta kantitateak jakiteko eta ordenatzeko aplikatzea.</li> </ul>	<ul style="list-style-type: none"> <li>- Kardinalak 0tik 9ra. <b>K</b></li> <li>- Zenbakiak erabiltzea kantitateak jakiteko. <b>P</b></li> <li>- Matematika-jardueretan interesa erakustea. <b>P</b></li> <li>- Taldearen materialak kontuz erabiltzea eta zaintzea. <b>B</b></li> </ul>	<p>Ahozko jarraibideetan adierazitako zenbakia aukeratu, saguarekin klik egin.</p>
3	Azt 2	 <p data-bbox="450 1102 667 1134">Zenbakien jolasa</p>		<ul style="list-style-type: none"> <li>- Kardinalak 0tik 9ra. <b>K</b></li> <li>- Zenbakiak erabiltzea kantitateak jakiteko. <b>P</b></li> <li>- Matematika-jardueretan interesa erakustea. <b>B</b></li> <li>- Taldearen materialak kontuz erabiltzea eta zaintzea. <b>B</b></li> </ul>	<p>Pantailako marrazkien elementu kopurua zehazten duten ahozko jarraibideak entzun eta irudi horiek zer kantitate adierazten duten seinatu.</p>


Maila	Mota	Izenburua	Helburuak	Edukiak	Deskribapena
3	Se 1	 <p data-bbox="450 667 667 699">Zenbakien jolasa</p>		<ul style="list-style-type: none"> <li>- Kardinalak 0tik 9ra. <b>K</b></li> <li>- Zenbakiak erabiltzea kantitateak jakiteko. <b>P</b></li> <li>- Matematika-jardueretan interesa erakustea. <b>B</b></li> <li>- Taldearen materialak kontuz erabiltzea eta zaintzea. <b>B</b></li> </ul>	<p>Erabiltzaileek pantailako irudiak eta horiek adierazten dituzten kantitateak erlazionatuko dituzte. Ahozko jarraibideek marrazkien elementu kopurua jakinarazten dute.</p>
3	Se 2	 <p data-bbox="450 1098 667 1129">Zenbakien jolasa</p>		<ul style="list-style-type: none"> <li>- Gehiago, gutxiago eta berdin nozioak. <b>K</b></li> <li>- Gehiago, gutxiago eta berdin nozioak aplikatzea elementu multzo askoren artean. <b>P</b></li> <li>- Kantitateak eta zenbakiak goranzko eta beheranzko hurrenkeran jartzea. <b>P</b></li> <li>- Matematika-jardueretan interesa erakustea. <b>B</b></li> <li>- Taldearen materialak kontuz erabiltzea eta zaintzea. <b>B</b></li> </ul>	<p>Pantailako irudien elementu kopurua bertan ageri den zenbakia baino handiagoa (gehiago), txikiagoa (gutxiago) ala berdina, den esan.</p>

Maila	Mota	Izenburua	Helburuak	Edukiak	Deskribapena
3	Se 3	 <p style="text-align: center;">Zenbakien jolasa</p>		<ul style="list-style-type: none"> <li>- Kardinalak 0tik 9ra. <b>K</b></li> <li>- Zenbakiak erabiltzea kantitateak jakiteko. <b>P</b></li> <li>- Batuketak eta kenketak egitea elementu multzoekin. <b>P</b></li> <li>- Matematika-jardueretan interesa erakustea. <b>B</b></li> <li>- Taldearen materialak kontuz erabiltzea eta zaintzea. <b>B</b></li> </ul>	<p>Pantailako batuketaren edo kenketaren emaitza aukeratu. Horretarako, bi laguntza dituzte erabiltzaileek: 1) Zenbakizko emaitza; 2) Ahozko jarraibideek adierazten dute aukeran dauden irudien elementu kopurua.</p>
3	Si 1	 <p style="text-align: center;">Zenbakien jolasa</p>		<ul style="list-style-type: none"> <li>- Kardinalak 0tik 9ra. <b>K</b></li> <li>- Zenbakiak erabiltzea kantitateak jakiteko. <b>P</b></li> <li>- Matematika-jardueretan interesa erakustea. <b>B</b></li> <li>- Taldearen materialak kontuz erabiltzea eta zaintzea. <b>B</b></li> </ul>	<p>Pantailako irudiak sailkatu elementu kopuruaren arabera. Marrazkiren bati ez badagokio zehaztutako kantitatea, erabiltzaileak adierazi egin beharko du.</p>

Maila	Mota	Izenburua	Helburuak	Edukiak	Deskribapena
3	Si 2	 <p style="text-align: center;">Zenbakien jolasa</p>		<ul style="list-style-type: none"> <li>- Kardinalak 0tik 9ra. <b>K</b></li> <li>- Zenbakiak erabiltzea kantitateak jakiteko. <b>P</b></li> <li>- Matematika-jardueretan interesa erakustea. <b>B</b></li> <li>- Taldearen materialak kontuz erabiltzea eta zaintzea. <b>B</b></li> </ul>	<p>Pantailako irudiak sailkatu elementu kopuruaren arabera. Marrazkiren bati ez badagokio zehaztutako kantitatea, erabiltzaileak adierazi egin beharko du.</p>
3	Si 3	 <p style="text-align: center;">Zenbakien jolasa</p>		<ul style="list-style-type: none"> <li>- Kardinalak 0tik 9ra. <b>K</b></li> <li>- Zenbakiak erabiltzea kantitateak jakiteko. <b>P</b></li> <li>- Kantitateak eta zenbakiak goranzko eta beheranzko hurrenkeran jartzea. <b>P</b></li> <li>- Matematika-jardueretan interesa erakustea. <b>B</b></li> <li>- Taldearen materialak kontuz erabiltzea eta zaintzea. <b>B</b></li> </ul>	<p>Erabiltzaileek pantailako irudiak eta horiek adierazten dituzten kantitateak erlazionatuko dituzte.</p>

Maila	Mota	Izenburua	Helburuak	Edukiak	Deskribapena
3	Si 4	 <p data-bbox="450 667 667 699">Zenbakien jolasa</p>		<ul style="list-style-type: none"> <li>- Kardinalak 0tik 9ra. <b>K</b></li> <li>- Zenbakiak erabiltzea kantitateak jakiteko. <b>P</b></li> <li>- Batuketak eta kenketak egitea elementu multzoekin. <b>P</b></li> <li>- Matematika-jardueretan interesa erakustea. <b>B</b></li> <li>- Taldearen materialak kontuz erabiltzea eta zaintzea. <b>B</b></li> </ul>	<p>Pantailako batuketaren edo kenketaren emaitza adierazten duen irudia aukeratu.</p>
3	Sako 1	 <p data-bbox="450 1098 667 1129">Zenbakien jolasa</p>		<ul style="list-style-type: none"> <li>- Kardinalak 0tik 9ra. <b>K</b></li> <li>- Zenbakiak erabiltzea kantitateak jakiteko. <b>P</b></li> <li>- Batuketak eta kenketak egitea elementu multzoekin. <b>P</b></li> <li>- Matematika-jardueretan interesa erakustea. <b>B</b></li> <li>- Taldearen materialak kontuz erabiltzea eta zaintzea. <b>B</b></li> </ul>	<p>Pantailako batuketan edo kenketan falta den zenbakia adierazten duen irudia aukeratu.</p>

Maila	Mota	Izenburua	Helburuak	Edukiak	Deskribapena
3	Sako 2	 <p data-bbox="450 667 667 699">Zenbakien jolasa</p>		<ul style="list-style-type: none"> <li>- Kardinalak 0tik 9ra. <b>K</b></li> <li>- Zenbakiak erabiltzea kantitateak jakiteko. <b>P</b></li> <li>- Batuketak eta kenketak egitea elementu multzoekin. <b>P</b></li> <li>- Matematika-jardueretan interesa erakustea. <b>B</b></li> <li>- Taldearen materialak kontuz erabiltzea eta zaintzea. <b>B</b></li> </ul>	<p>Matematika-zeinuak dagokien tokian jarri, eragiketa zuzena izan dadin.</p>
3	Err 1	 <p data-bbox="450 1102 667 1134">Zenbakien jolasa</p>		<ul style="list-style-type: none"> <li>- Kardinalak 0tik 9ra. <b>K</b></li> <li>- Zenbakiak erabiltzea kantitateak jakiteko. <b>P</b></li> <li>- Matematika-jardueretan interesa erakustea. <b>B</b></li> <li>- Taldearen materialak kontuz erabiltzea eta zaintzea. <b>B</b></li> </ul>	<p>Pantailako zenbakiak adierazten duen adina elementu edukiontzira arrastatu.</p>

Maila	Mota	Izenburua	Helburuak	Edukiak	Deskribapena
3	Err 2	 <p data-bbox="450 667 667 699">Zenbakien jolasa</p>		<ul style="list-style-type: none"> <li>- Kardinalak 0tik 9ra. <b>K</b></li> <li>- Zenbakiak erabiltzea kantitateak jakiteko. <b>P</b></li> <li>- Batuketak eta kenketak egitea elementu multzoekin. <b>P</b></li> <li>- Matematika-jardueretan interesa erakustea. <b>B</b></li> <li>- Taldearen materialak kontuz erabiltzea eta zaintzea. <b>B</b></li> </ul>	<p>Pantailako batuketaren edo kenketaren emaitza aukeratu. Horretarako, bi laguntza dituzte erabiltzaileek: 1) Zenbakizko emaitza; 2) Ahozko jarraibideek adierazten dute aukeran dauden irudien elementu kopurua.</p>